

TECHNISCHE DATEN

SYSTEM 2000

1200 x 1000 x 990 mm

PRODUKTVORTEILE

- Robuster Dreiteiler mit hoher Langlebigkeit
- Geringes Behältereigengewicht
- Verrutschsichere Sandwich-Faltung
- Intuitives, schnelles, ergonomisches Handling
- Schutz vor Wasser und Schmutz
- Keine manuelle Verriegelung notwendig



Einhängevorrichtung



- Platzersparnis am Einsatzort
- Plus an Ergonomie und Handling

Optische Leergut-Kontrolle

- Direkte Überprüfung der Vollständigkeit aller Elemente (Ring im Leergut enthalten)



Scannen und
Anwendungsvideo
anschauen.



Sichere Leerguteinheit

- Schutz des innenliegenden Rings
- Keine Behälterschäden durch Verrutschen
- Sichere und stabile Stapelung



Integrierte Bodeneinlage*

- Kein Verlust der Bodeneinlage, da fest mit dem Ring verbunden
- Arretierung Ring mit Palette im aufgebauten, beladenen Zustand



Sichere Stapelung

- Kein Binden notwendig
- Schnelles, sicheres und unkompliziertes Stapeln der Behälter im Voll- und Leergut

* Behälter mit integrierter Bodeneinlage, optional bei System 2000 erhältlich

TECHNISCHE DATEN

SYSTEM 2000

1200 x 1000 x 990 mm



TECHNISCHE DATEN

| | |
|-------------------------|------------------------|
| Außenmaß: | 1.200 x 1.000 x 990 mm |
| Innenmaß: | 1.140 x 940 x 800 mm |
| Volumen: | 873 l |
| Tara: | 39 kg |
| Leerguthöhe: | 205 mm im Stapel |
| Faltsystem: | Sandwichfaltung |
| Hochregal (ohne Boden): | nein |

LASTEN

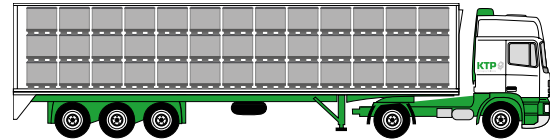
| | |
|----------------------|----------|
| Nutzlast (max.): | 250 kg |
| Auflast (max.): | 1.250 kg |
| Stapelfaktor (max.): | 1+5 |

LOGISTIK UND TRANSPORT

| | |
|---------------------|-------|
| Return Rate: | 1:4,7 |
| Volumenreduzierung: | 79% |

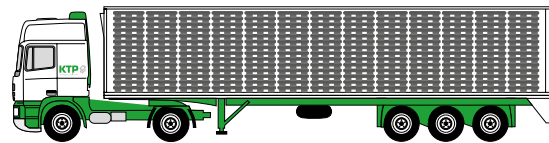
AUSLASTUNG IM MEGATRAILER (13,6 x 2,48 x 3,0 m)

Vollgut: 78



Leergut: 364


79% VOLUMEN-REDUZIERT



Stellplätze: 26

| | | | | | | | | | | | | |
|----|----|----|----|----|----|----|----|----|----|----|----|----|
| 1 | 2 | 3 | 4 | 5 | 6 | 7 | 8 | 9 | 10 | 11 | 12 | 13 |
| 14 | 15 | 16 | 17 | 18 | 19 | 20 | 21 | 22 | 23 | 24 | 25 | 26 |



| SANDWICH | PALETTE | RING | DECKEL |
|---|--|--|---|
| Material | PE | PP | PE |
| Grammatur | – | 3000 g/m ² | – |
| Ausstattung* *optional; weitere Optionen verfügbar | Offenes Deck 9 Füße 4-seitig einfahrbar Wasserablaufflöcher |  M-Faltung 1 Ladeklappe 600 x 350 mm 2 Dokumententaschen A5 Integrierte Bodeneinlage* | 2 Griffe, schwarz Einhängenasen Kontrollöffnungen |

Weitere Behälteroptionen wie z. B. variable Ringhöhen, zusätzliche Ladeklappen, individuelle Bedruckung, Trackingsysteme sowie maßgeschneiderte Innenverpackungslösungen erhalten Sie gerne auf Anfrage – sprechen Sie uns einfach an.

