

TECHNISCHE DATEN

SYSTEM 2000-H SMARTFIX®-KUFEN 1200 x 800 x 950 mm

PRODUKTVORTEILE

- Einteiler mit superschneller Faltechnik
- Extrem einfaches Handling
- Kein Verlust einzelner Behälterteile möglich
- Hohe Nutzlasten möglich
- Ideal für Hochregal und Förderanlagen
- Geschlossenes Palettendeck
- Schutz vor Wasser und Schmutz




Sichere Führung

- Eingelassene Führungsschienen vereinfachen das Handling – dadurch saubere Führung beim Öffnen und Schließen des Deckels

Feste Verbindung

- Keine Einzelteile mehr – Deckel, Ring und Palette bilden eine fest verbundene Einheit
- Kein Verlust von Behälterteilen



Sichere Leerguteinheit

- Verzahnung von Palette und Deckel
- Schutz des innenliegenden Rings
- Keine Behälterschäden durch Verrutschen
- Sicheres Stapeln der Behälter im Voll- und Leergut



Geschlossenes Palettendeck

- Keine Bodeneinlage erforderlich
- Keine Verschmutzung
- Automatische Verriegelung
- Einrastprinzip für stabile Fixierung

Hohe Kompatibilität

- Aufgrund gleicher Grundmaße stapelkompatibel mit Europalette und VDA-Deckel
- Nutzung auf Förderanlagen auf denen Europaletten zum Einsatz kommen



Für mehr Infos
hier scannen.

KTP®
Packaging Solutions

TECHNISCHE DATEN

SYSTEM 2000-H SMARTFIX®-KUFEN 1200 x 800 x 950 mm



TECHNISCHE DATEN

Außenmaß:	1.200 x 800 x 950 mm
Innenmaß:	1.156 x 756 x 747 mm
Volumen:	653 l
Tara:	48 kg
Leerguthöhe:	245 mm im Stapel
Faltsystem:	Sandwichfaltung
Hochregal (ohne Boden):	ja

LASTEN

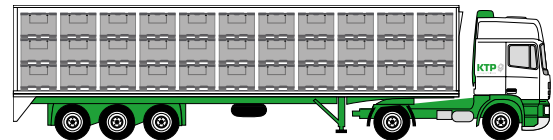
Nutzlast (max.):	500 kg
Auflast (max.):	1.250 kg
Stapelfaktor (bei max. Nutz- und Auflast):	1+2

LOGISTIK UND TRANSPORT

Return Rate:	1:4
Volumenreduzierung:	75%


AUSLASTUNG IM MEGATRAILER (13,6 x 2,48 x 3,0 m)

Vollgut: 99



Leergut: 396

75% VOLUMEN-REDUZIERT



Stellplätze: 33

1	2	3	4	5	6	7	8	9	10	11
12	13	14	15	16	17	18	19	20	21	22
23	24	25	26	27	28	29	30	31	32	33



SANDWICH	PALETTE	RING	DECKEL
Material	PE	PP	PE
Grammatur	–	3000 g/m ²	–
Ausstattung weitere Optionen verfügbar	geschlossenes Deck 9 FüÙe, 3 Kufen Stahlverstärkung 4-seitig einfahrbar Wasserabläuflöcher	M-Faltung 1 Ladeklappe 600 x 350 mm 2 Dokumententaschen A5	2 Griffe, schwarz 1 Griff, blau Einhängehaken

Weitere Behälteroptionen wie z. B. zusätzliche Ladeklappen, individuelle Bedruckung, Trackingsysteme sowie maßgeschneiderte Innenverpackungslösungen erhalten Sie gerne auf Anfrage – sprechen Sie uns einfach an.

