

TECHNISCHE DATEN

SYSTEM 2000-KUFEN "DÜSSELDORFER"

800 x 600 x 750 mm

PRODUKTVORTEILE

- Robuster Dreiteiler mit hoher Langlebigkeit
- „Düsseldorfer Maß“ – Ideal für Einzelhandel
- Geringes Behältereigengewicht
- Verrutschsichere Sandwich-Faltung
- Intuitives, schnelles, ergonomisches Handling
- Schutz vor Wasser und Schmutz



Einhängevorrichtung

- Platzersparnis am Einsatzort
- Plus an Ergonomie und Handling

Sichere Stapelung

- 4 Dome auf der Deckeloberseite tauchen beim Stapeln passgenau in die Fixierbohrung der Kufen des aufgestapelten Behälters ein



Für mehr Infos
hier scannen.



Sichere Leerguteinheit

- Schutz des innenliegenden Rings
- Keine Behälterschäden durch Verrutschen
- Sicheres Stapeln der Behälter im Voll- und Leergut



Geschlossenes Palettendeck

- Keine Bodeneinlage erforderlich
- Keine Verschmutzung



„Düsseldorfer“ Palette

- Der Behälter kann aufgrund seines Palettendesigns, von allen handelsüblichen Flurförderzeugen und Gabelstaplern unterfahren werden

TECHNISCHE DATEN

SYSTEM 2000-KUFEN "DÜSSELDORFER"

800 x 600 x 750 mm



TECHNISCHE DATEN

Außenmaß:	800 x 600 x 750 mm
Innenmaß:	772 x 572 x 560 mm
Volumen:	247 l
Tara:	18 kg
Leerguthöhe:	210 mm im Stapel
Faltsystem:	Sandwichfaltung
Hochregal (ohne Boden):	nein

LASTEN

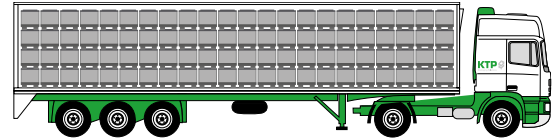
Nutzlast (max.):	300 kg
Auflast (max.):	1000 kg
Stapelfaktor (max.):	1+3

LOGISTIK UND TRANSPORT

Return Rate:	1:3,5
Volumenreduzierung:	71%

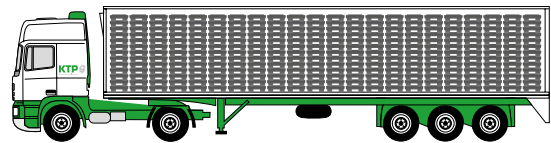
AUSLASTUNG IM MEGATRAILER (13,6 x 2,48 x 3,0 m)

Vollgut: 264



Leergut: 924

71% VOLUMEN-REDUZIERT




Stellplätze: 66

1	2	3	4	5	6	7	8	9	10	11	12	13	14	15	16	17	18	19	20	21	22
23	24	25	26	27	28	29	30	31	32	33	34	35	36	37	38	39	40	41	42	43	44
45	46	47	48	49	50	51	52	53	54	55	56	57	58	59	60	61	62	63	64	65	66

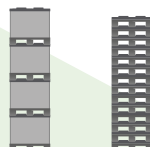


SANDWICH	PALETTE	RING	DECKEL
Material	PE	PP	PE
Grammatur	–	3000 g/m ²	–
Ausstattung weitere Optionen verfügbar	geschlossenes Deck 9 Füße, 3 Kufen 4-seitig einfahrbar Wasserablaufflöcher	M-Faltung 2 Dokumententaschen A5	2 Griffe, schwarz Einhängehaken Kontrollöffnungen

Weitere Behälteroptionen wie z. B. zusätzliche Ladeklappen, individuelle Bedruckung, Trackingsysteme sowie maßgeschneiderte Innenverpackungslösungen erhalten Sie gerne auf Anfrage – sprechen Sie uns einfach an.



1+3
IM BLOCKLAGER



1+3 1+13
IM MEGATRAILER



1:3,6 IM VERHÄLTNISS
STAPELBAR

