

TECHNISCHE DATEN

SYSTEM EXPORT SEECONTAINER KLEIN 1130 x 725 x 730 mm

PRODUKTVORTEILE

- Optimal für den Versand mit Seecontainer
- Robuster Dreiteiler mit Kartonage-Ring
- Geringes Behältereigengewicht
- Verrutschsichere Sandwich-Faltung
- Intuitives, schnelles, ergonomisches Handling
- Schutz vor Feuchtigkeit und Schmutz



Hohe Stabilität

- Mehrlagiger Kartonage-Ring mit sehr hoher Festigkeit

Optische Leergut-Kontrolle

- Direkte Überprüfung der Vollständigkeit aller Elemente (Ring im Leergut enthalten)



Sichere Leerguteinheit

- Schutz des innenliegenden Rings
- Keine Behälterschäden durch Verrutschen
- Sichere und stabile Stapelung



Sichere Stapelung

- Kein Binden notwendig
- Schnelles, sicheres und unkompliziertes Stapeln der Behälter im Voll- und Leergut



Scannen und
Anwendungsvideo
anschauen.

KTP[®]
Packaging Solutions

TECHNISCHE DATEN

SYSTEM EXPORT SEECONTAINER KLEIN 1130 x 725 x 730 mm



TECHNISCHE DATEN

Außenmaß:	1.130 x 725 x 730 mm
Innenmaß:	1.054 x 654 x 560 mm
Volumen:	386 l
Tara:	23 kg
Leerguthöhe:	200 mm im Stapel
Faltsystem:	Sandwichfaltung
Hochregal (ohne Boden):	nein

LASTEN

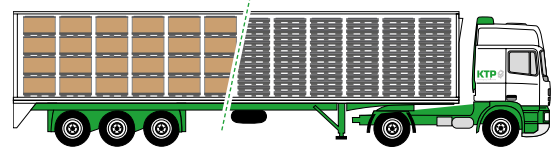
Nutzlast (max.):	350 kg
Auflast (max.):	1000 kg
Stapelfaktor (bei max. Nutz- und Auflast):	1+2

LOGISTIK UND TRANSPORT

Return Rate (Megatrailer):	1:3,5
Volumenreduzierung (Megatrailer):	71%
Return Rate (40 ft High Cube):	1:4
Volumenreduzierung (40 ft High Cube):	75%

AUSLASTUNG IM MEGATRAILER (13,6 x 2,48 x 3,0 m)

Vollgut/Leergut: 144/504




Stellplätze: 36

1	2	3	4	5	6	7	8	9	10	11	12
13	14	15	16	17	18	19	20	21	22	23	24
25	26	27	28	29	30	31	32	33	34	35	36

AUSLASTUNG 40ft HIGH CUBE (12,10 x 2,34 x 2,68 m)


Vollgut/Leergut: 90/360



Stellplätze: 30

1	2	3	4	5	6	7	8	9	10
11	12	13	14	15	16	17	18	19	20
21	22	23	24	25	26	27	28	29	30



SANDWICH	PALETTE	RING	DECKEL
Material	PO	Kartonage	PO
Grammatur	–	–	–
Ausstattung	Offenes Deck, 6 FüÙe 4-seitig einfahrbar Wasserablauföcher 	M-Faltung	2 Griffe, schwarz Kontrollöfnungen

