

TECHNISCHE DATEN

SYSTEM 2000 SMARTFIX®

1000 x 600 x 695 mm

PRODUKTVORTEILE

- Einteiler mit superschneller Falttechnik
- Schiebbarer Deckel
- Extrem einfaches Handling
- Kein Verlust einzelner Behälterteile möglich
- Schutz vor Wasser und Schmutz
- Keine manuelle Verriegelung notwendig



Sichere Führung

- Eingelassene Führungsschienen vereinfachen das Handling – dadurch saubere Führung beim Öffnen und Schließen des Deckels


Feste Verbindung

- Keine Einzelteile mehr – Deckel, Ring und Palette bilden eine fest verbundene Einheit
- Kein Verlust von Behälterteilen



Sichere Leerguteinheit

- Schutz des innenliegenden Rings
- Keine Behälterschäden durch Verrutschen
- Sichere und stabile Stapelung



Integrierte Bodeneinlage*

- Kein Verlust der Bodeneinlage, da fest mit dem Ring verbunden
- Arretierung Ring mit Palette im aufgebauten, beladenen Zustand



Sichere Stapelung

- Kein Binden notwendig
- Schnelles, sicheres und unkompliziertes Stapeln der Behälter im Voll- und Leergut



Für mehr Infos
hier scannen.

* Behälter mit integrierter Bodeneinlage,
optional bei System 2000 erhältlich

KTP®
Packaging Solutions

TECHNISCHE DATEN

SYSTEM 2000 SMARTFIX®

1000 x 600 x 695 mm



TECHNISCHE DATEN

Außenmaß:	1.000 x 600 x 695 mm
Innenmaß:	933 x 534 x 515 mm
Volumen:	257 l
Tara:	23 kg
Leerguthöhe:	205 mm im Stapel
Faltsystem:	Sandwichfaltung
Hochregal (ohne Boden):	nein

LASTEN

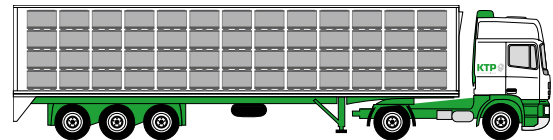
Nutzlast (max.):	250 kg
Auflast (max.):	1.000 kg
Stapelfaktor (bei max. Nutz- und Auflast):	1+4

LOGISTIK UND TRANSPORT

Return Rate (Megatrailer):	1:3,5
Volumenreduzierung (Megatrailer):	71%

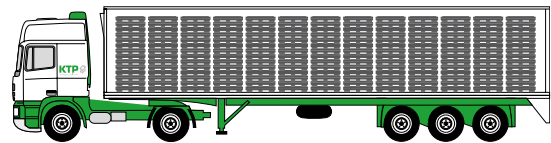
AUSLASTUNG IM MEGATRAILER (13,6 x 2,48 x 3,0 m)

Vollgut: 208



Leergut: 728

71% VOLUMEN-REDUZIERT



Stellplätze: 52

1	2	3	4	5	6	7	8	9	10	11	12	13
14	15	16	17	18	19	20	21	22	23	24	25	26
27	28	29	30	31	32	33	34	35	36	37	38	39
40	41	42	43	44	45	46	47	48	49	50	51	52

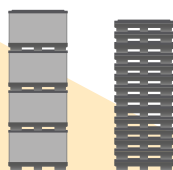


SANDWICH	PALETTE	RING	DECKEL
Material	PE	PP	PE
Grammatur	–	3000 g/m ²	–
Ausstattung* <small>*optional; weitere Optionen verfügbar</small>	Offenes Deck, 8 FüÙe 4-seitig einfahrbar Wasserablauflöcher	M-Faltung 2 Dokumententaschen A5 Integrierte Bodeneinlage*	1 Griff, blau Einhängehaken

Weitere Behälteroptionen wie z. B. variable Ringhöhen, zusätzliche Ladeklappen, individuelle Bedruckung, Trackingsysteme sowie maßgeschneiderte Innenverpackungslösungen erhalten Sie gerne auf Anfrage – sprechen Sie uns einfach an.



1+4
IM BLOCKLAGER



1+3 1+13
IM MEGATRAILER



1:3,4 IM VERHÄLTNISS
STAPELBAR

