


TECHNISCHE DATEN

SYSTEM 2000

1230 x 830 x 935 mm

PRODUKTVORTEILE

- Robuster Dreiteiler mit hoher Langlebigkeit
- Geringes Behältereigengewicht
- Verrutschsichere Sandwich-Faltung
- Intuitives, schnelles, ergonomisches Handling
- Schutz vor Wasser und Schmutz
- Keine manuelle Verriegelung notwendig



Einhängevorrichtung

- Platzersparnis am Einsatzort
- Plus an Ergonomie und Handling

Optische Leergut-Kontrolle

- Direkte Überprüfung der Vollständigkeit aller Elemente (Ring im Leergut enthalten)



Scannen und
Anwendungsvideo
anschauen.



Sichere Stapelung

- Kein Binden notwendig
- Schnelles, sicheres und unkompliziertes Stapeln der Behälter im Voll- und Leergut



Sichere Leerguteinheit

- Schutz des innenliegenden Rings
- Keine Behälterschäden durch Verrutschen
- Sichere und stabile Stapelung



Integrierte Bodeneinlage*

- Kein Verlust der Bodeneinlage, da fest mit dem Ring verbunden
- Arretierung Ring mit Palette im aufgebauten, beladenen Zustand

* Behälter mit integrierter Bodeneinlage, optional bei System 2000 erhältlich

TECHNISCHE DATEN

SYSTEM 2000

1230 x 830 x 935 mm



TECHNISCHE DATEN

| | |
|-------------------------|----------------------|
| Außenmaß: | 1.230 x 830 x 935 mm |
| Innenmaß: | 1.170 x 770 x 745 mm |
| Volumen: | 671 l |
| Tara: | 36 kg |
| Leerguthöhe: | 210 mm im Stapel |
| Faltsystem: | Sandwichfaltung |
| Hochregal (ohne Boden): | nein |

LASTEN

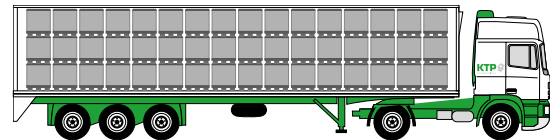
| | |
|--|----------|
| Nutzlast (max.): | 250 kg |
| Auflast (max.): | 1.150 kg |
| Stapelfaktor (bei max. Nutz- und Auflast): | 1+4 |

LOGISTIK UND TRANSPORT

| | |
|---------------------|-------|
| Return Rate: | 1:4,7 |
| Volumenreduzierung: | 79% |

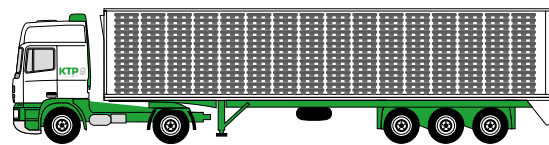
AUSLASTUNG IM MEGATRAILER (13,6 x 2,48 x 3,0 m)

Vollgut: 96



Leergut: 448

79% VOLUMEN-REDUZIERT



Stellplätze: 32

| | | | | | | | | | | | | | | | |
|----|----|----|----|----|----|----|----|----|----|----|----|----|----|----|----|
| 1 | 2 | 3 | 4 | 5 | 6 | 7 | 8 | 9 | 10 | 11 | 12 | 13 | 14 | 15 | 16 |
| 17 | 18 | 19 | 20 | 21 | 22 | 23 | 24 | 25 | 26 | 27 | 28 | 29 | 30 | 31 | 32 |



| SANDWICH | PALETTE | RING | DECKEL |
|--|--|---|---|
| Material | PE | PP | PE |
| Grammatur | – | 3000 g/m ² | – |
| Ausstattung* <small>*optional; weitere Optionen verfügbar</small> | Offenes Deck 9 Füße 4-seitig einfahrbar Wasserablaufflöcher | M-Faltung 1 Ladeklappe 600 x 350 mm 2 Dokumententaschen A5 Integrierte Bodeneinlage* | 2 Griffe, schwarz Einhängehaken Kontrollöffnungen |

Weitere Behälteroptionen wie z. B. variable Ringhöhen, zusätzliche Ladeklappen, individuelle Bedruckung, Trackingsysteme sowie maßgeschneiderte Innenverpackungslösungen erhalten Sie gerne auf Anfrage – sprechen Sie uns einfach an.

