

TECHNISCHE DATEN

SYSTEM 2000 SEECONTAINER GROSS 1450 x 1130 x 730 mm

PRODUKTVORTEILE

- Optimal für den Versand mit Seecontainer
- Robuster Dreiteiler mit hoher Langlebigkeit
- Geringes Behältereigengewicht
- Verrutschsichere Sandwich-Faltung
- Intuitives, schnelles, ergonomisches Handling
- Schutz vor Wasser und Schmutz



Einhängevorrichtung

- Platzersparnis am Einsatzort
- Plus an Ergonomie und Handling

Optische Leergut-Kontrolle

- Direkte Überprüfung der Vollständigkeit aller Elemente (Ring im Leergut enthalten)




Scannen für
mehr Infos.



Sichere Leerguteinheit

- Schutz des innenliegenden Rings
- Keine Behälterschäden durch Verrutschen
- Sichere und stabile Stapelung



Integrierte Bodeneinlage*

- Kein Verlust der Bodeneinlage, da fest mit dem Ring verbunden
- Arretierung Ring mit Palette im aufgebauten, beladenen Zustand



Sichere Stapelung

- Kein Binden notwendig
- Schnelles, sicheres und unkompliziertes Stapeln der Behälter im Voll- und Leergut

* Behälter mit integrierter Bodeneinlage, optional bei System 2000 erhältlich

TECHNISCHE DATEN

SYSTEM 2000 SEECONTAINER GROSS 1450 x 1130 x 730 mm



TECHNISCHE DATEN

Außenmaß:	1.450 x 1.130 x 730 mm
Innenmaß:	1.386 x 1.065 x 550 mm
Volumen:	807 l
Tara:	47 kg
Leerguthöhe:	210 mm im Stapel
Faltsystem:	Sandwichfaltung
Hochregal (ohne Boden):	nein

LASTEN

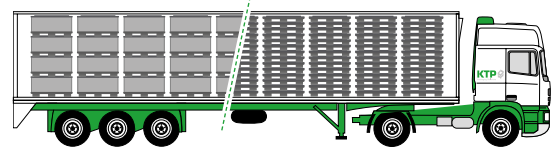
Nutzlast (max.):	350 kg
Auflast (max.):	1.250 kg
Stapelfaktor (bei max. Nutz- und Auflast):	1+3

LOGISTIK UND TRANSPORT

Return Rate (Megatrailer):	1:3,5
Volumenreduzierung (Megatrailer):	71%
Return Rate (40 ft High Cube):	1:3,7
Volumenreduzierung (40 ft High Cube):	73%

AUSLASTUNG IM MEGATRAILER (13,6 x 2,48 x 3,0 m)

Vollgut/Leergut: 72/252




Stellplätze: 18

1	2	3	4	5	6	7	8	9
10	11	12	13	14	15	16	17	18

AUSLASTUNG 40ft HIGH CUBE (12,10 x 2,34 x 2,68 m)

Vollgut/Leergut: 48/176



Stellplätze: 16

1	2	3	4	5	6	7	8
9	10	11	12	13	14	15	16



SANDWICH	PALETTE	RING	DECKEL
Material	PE	PP	PE
Grammatur	–	3000 g/m ²	–
Ausstattung* <small>*optional; weitere Optionen verfügbar</small>	Offenes Deck, 9 FüÙe 4-seitig einfahrbar WasserabläuÙlöcher	M-Faltung 2 Dokumententaschen A5 Integrierte Bodeneinlage*	2 Griffe, schwarz Einhängehaken

Weitere Behälteroptionen wie z. B. zusätzliche Ladeklappen, individuelle Bedruckung, Trackingsysteme sowie maßgeschneiderte Innenverpackungslösungen erhalten Sie gerne auf Anfrage – sprechen Sie uns einfach an.

