

TECHNISCHE DATEN

SYSTEM 2000 DUO FLIPTOP

1500 x 1200 x 990 mm

PRODUKTVORTEILE

- Robuster Dreiteiler mit hoher Langlebigkeit
- Geringes Behältereigengewicht
- Verrutschsichere Sandwich-Faltung
- Intuitives, schnelles, ergonomisches Handling
- Schutz vor Wasser und Schmutz
- Keine manuelle Verriegelung notwendig



Klappbarer Deckel


- Platzersparnis am Einsatzort
- Plus an Ergonomie und Handling

Sichere Leerguteinheit

- Schutz des innenliegenden Rings
- Keine Behälterschäden durch Verrutschen
- Sichere und stabile Stapelung




Scannen für mehr Infos.



Leergutring

- Optimale Rückführung von Innenverpackungen
- Alle Teile bleiben zusammen im Behälter, auch im Leergut



Integrierte Bodeneinlage*

- Kein Verlust der Bodeneinlage, da fest mit dem Ring verbunden
- Arretierung Ring mit Palette im aufgebauten, beladenen Zustand



Sichere Stapelung

- Kein Binden notwendig
- Schnelles, sicheres und unkompliziertes Stapeln der Behälter im Voll- und Leergut

* Behälter mit integrierter Bodeneinlage, optional bei System 2000 erhältlich

KTP[®]
Packaging Solutions

TECHNISCHE DATEN

SYSTEM 2000 DUO FLIPTOP

1500 x 1200 x 990 mm



TECHNISCHE DATEN

Außenmaß:	1.500 x 1.200 x 990 mm
Innenmaß:	1.430 x 1.130 x 799 mm
Volumen:	1.291 l
Tara:	51 kg
Leerguthöhe:	280 mm im Stapel
Faltsystem:	Sandwichfaltung
Hochregal (ohne Boden):	nein

LASTEN

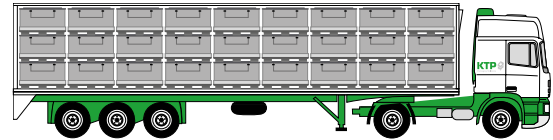
Nutzlast (max.):	250 kg
Auflast (max.):	1.250 kg
Stapelfaktor (bei max. Nutz- und Auflast):	1+4

LOGISTIK UND TRANSPORT

Return Rate:	1:3,3
Volumenreduzierung:	70%

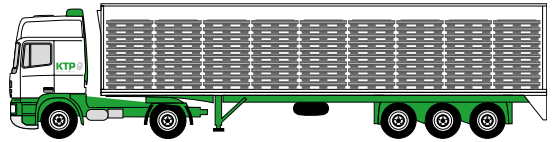
AUSLASTUNG IM MEGATRAILER (13,6 x 2,48 x 3,0 m)

Vollgut: 54



Leergut: 180

70% VOLUMEN-REDUZIERT



Stellplätze: 18

1	2	3	4	5	6	7	8	9
10	11	12	13	14	15	16	17	18



SANDWICH	PALETTE	RING	DECKEL
Material	PE	PP	PE
Grammatur	–	3000 g/m ²	–
Ausstattung* <small>*optional; weitere Optionen verfügbar</small>	Offenes Deck, 9 FüÙe 4-seitig einfahrbar Leergutring 120 mm, mit Palette vernietet Wasserablaufflöcher	M-Faltung 1 Ladeklappe 800 x 300 mm 2 Dokumententaschen A5 Integrierte Bodeneinlage*	6 Griffe, blau

Weitere Behälteroptionen wie z. B. zusätzliche Ladeklappen, individuelle Bedruckung, Trackingsysteme sowie maßgeschneiderte Innenverpackungslösungen erhalten Sie gerne auf Anfrage – sprechen Sie uns einfach an.



1+4
IM BLOCKLAGER



1+2 1+9
IM MEGATRAILER



1:3,8 IM VERHÄLTNIS
STAPELBAR

