


TECHNISCHE DATEN

SYSTEM 2000 DUO

1500 x 1200 x 755 mm

PRODUKTVORTEILE

- Robuster Dreiteiler mit hoher Langlebigkeit
- Geringes Behältereigengewicht
- Verrutschsichere Sandwich-Faltung
- Intuitives, schnelles, ergonomisches Handling
- Schutz vor Wasser und Schmutz
- Keine manuelle Verriegelung notwendig



Einhängevorrichtung


- Platzersparnis am Einsatzort
- Plus an Ergonomie und Handling

Sichere Leerguteinheit

- Schutz des innenliegenden Rings
- Keine Behälterschäden durch Verrutschen
- Sichere und stabile Stapelung




Scannen für mehr Infos.



Leergutring

- Optimale Rückführung von Innenverpackungen
- Alle Teile bleiben zusammen im Behälter, auch im Leergut



Integrierte Bodeneinlage*

- Kein Verlust der Bodeneinlage, da fest mit dem Ring verbunden
- Arretierung Ring mit Palette im aufgebauten, beladenen Zustand

Sichere Stapelung

- Kein Binden notwendig
- Schnelles, sicheres und unkompliziertes Stapeln der Behälter im Voll- und Leergut

* Behälter mit integrierter Bodeneinlage, optional bei System 2000 erhältlich

KTP[®]
Packaging Solutions

TECHNISCHE DATEN

SYSTEM 2000 DUO 1500 x 1200 x 755 mm



TECHNISCHE DATEN

Außenmaß:	1.500 x 1.200 x 755 mm
Innenmaß:	1.430 x 1.130 x 575 mm
Volumen:	929 l
Tara:	52 kg
Leerguthöhe:	260 mm im Stapel
Faltsystem:	Sandwichfaltung
Hochregal (ohne Boden):	nein

LASTEN

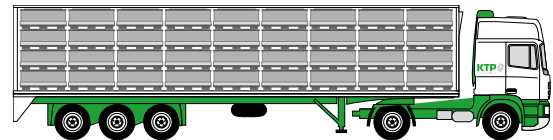
Nutzlast (max.):	250 kg
Auflast (max.):	1.250 kg
Stapelfaktor (bei max. Nutz- und Auflast):	1+4

LOGISTIK UND TRANSPORT

Return Rate:	1:2,8
Volumenreduzierung:	64%

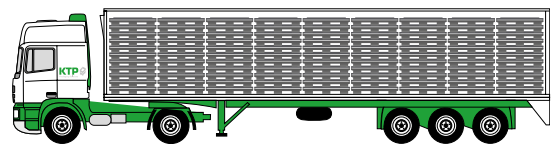
AUSLASTUNG IM MEGATRAILER (13,6 x 2,48 x 3,0 m)

Vollgut: 72



Leergut: 198

64% VOLUMEN-REDUZIERT



Stellplätze: 18

1	2	3	4	5	6	7	8	9
10	11	12	13	14	15	16	17	18



SANDWICH	PALETTE	RING	DECKEL
Material	PE	PP	PE
Grammatur	–	3000 g/m ²	–
Ausstattung* *optional; weitere Optionen verfügbar	Offenes Deck, 9 Füße 4-seitig einfahrbar Leergutring 100 mm, mit Palette vernietet Wasserablaufflöcher	M-Faltung 2 Dokumententaschen A5 Integrierte Bodeneinlage*	2 Griffe, blau

Weitere Behälteroptionen wie z. B. zusätzliche Ladeklappen, individuelle Bedruckung, Trackingsysteme sowie maßgeschneiderte Innenverpackungslösungen erhalten Sie gerne auf Anfrage – sprechen Sie uns einfach an.



1+4
IM BLOCKLAGER



1+3 1+10
IM MEGATRAILER



1:2,9 IM VERHÄLTNISS
STAPELBAR

