

TECHNISCHE DATEN

SYSTEM 2000 SMARTFIX®

1500 x 1200 x 990 mm

PRODUKTVORTEILE

- Einteiler mit superschneller Faltechnik
- Schiebbarer Deckel
- Extrem einfaches Handling
- Kein Verlust einzelner Behälterteile möglich
- Schutz vor Wasser und Schmutz
- Keine manuelle Verriegelung notwendig



Sichere Führung

- Eingelassene Führungsschienen vereinfachen das Handling – dadurch saubere Führung beim Öffnen und Schließen des Deckels

Feste Verbindung

- Keine Einzelteile mehr – Deckel, Ring und Palette bilden eine fest verbundene Einheit
- Kein Verlust von Behälterteilen



Sichere Leerguteinheit

- Schutz des innenliegenden Rings
- Keine Behälterschäden durch Verrutschen
- Sichere und stabile Stapelung



Integrierte Bodeneinlage*

- Kein Verlust der Bodeneinlage, da fest mit dem Ring verbunden
- Arretierung Ring mit Palette im aufgebauten, beladenen Zustand



Sichere Stapelung

- Kein Binden notwendig
- Schnelles, sicheres und unkompliziertes Stapeln der Behälter im Voll- und Leergut



Für mehr Infos
hier scannen.

* Behälter mit integrierter Bodeneinlage,
optional bei System 2000 erhältlich

KTP®
Packaging Solutions

TECHNISCHE DATEN

SYSTEM 2000 SMARTFIX®

1500 x 1200 x 990 mm



TECHNISCHE DATEN

Außenmaß:	1.500 x 1.200 x 990 mm
Innenmaß:	1.430 x 1.130 x 805 mm
Volumen:	1301 l
Tara:	56 kg
Leerguthöhe:	210 mm im Stapel
Faltsystem:	Sandwichfaltung
Hochregal (ohne Boden):	nein

LASTEN

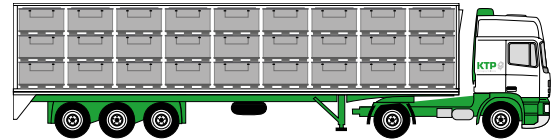
Nutzlast (max.):	250 kg
Auflast (max.):	1.250 kg
Stapelfaktor (bei max. Nutz- und Auflast):	1+4

LOGISTIK UND TRANSPORT

Return Rate:	1:4,7
Volumenreduzierung:	79%

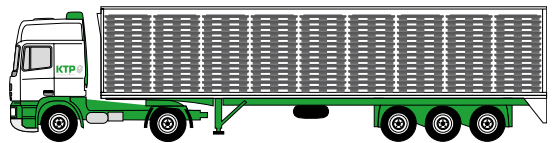
AUSLASTUNG IM MEGATRAILER (13,6 x 2,48 x 3,0 m)

Vollgut: 54



Leergut: 252

79% VOLUMEN-REDUZIERT



Stellplätze: 18

1	2	3	4	5	6	7	8	9
10	11	12	13	14	15	16	17	18

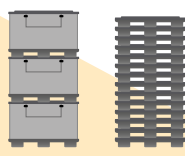


SANDWICH	PALETTE	RING	DECKEL
Material	PE	PP	PE
Grammatur	–	3000 g/m ²	–
Ausstattung* <small>*optional; weitere Optionen verfügbar</small>	Offenes Deck, 9 Füße 4-seitig einfahrbar Wasserablaufflöcher	M-Faltung 1 Ladeklappe 800 x 350 mm 2 Dokumententaschen A5 Integrierte Bodeneinlage*	2 Griffe, schwarz 2 Griffe, blau

Weitere Behälteroptionen wie z. B. zusätzliche Ladeklappen, individuelle Bedruckung, Trackingsysteme sowie maßgeschneiderte Innenverpackungslösungen erhalten Sie gerne auf Anfrage – sprechen Sie uns einfach an.



1+4
IM BLOCKLAGER



1+2 1+13
IM MEGATRAILER



1:4,7 IM VERHÄLTNIS
STAPELBAR

