


## TECHNISCHE DATEN

# SYSTEM 2000 DUO

## 1600 x 1200 x 980 mm

## PRODUKTVORTEILE

- Robuster Dreiteiler mit hoher Langlebigkeit
- Geringes Behältereigengewicht
- Verrutschsichere Sandwich-Faltung
- Intuitives, schnelles, ergonomisches Handling
- Schutz vor Wasser und Schmutz
- Keine manuelle Verriegelung notwendig



### Klappbarer Deckel


- Platzersparnis am Einsatzort
- Plus an Ergonomie und Handling

### Sichere Leerguteinheit

- Schutz des innenliegenden Rings
- Keine Schäden durch Verrutschen
- Sichere und stabile Stapelung




Scannen für mehr Infos.



### Leergutring

- Optimale Rückführung von Innenverpackungen
- Alle Teile bleiben zusammen im Behälter, auch im Leergut



### Integrierte Bodeneinlage\*

- Kein Verlust der Bodeneinlage, da fest mit dem Ring verbunden
- Arretierung Ring mit Palette im aufgebauten, beladenen Zustand



### Sichere Stapelung


- Kein Binden notwendig
- Schnelles, sicheres und unkompliziertes Stapeln der Behälter im Voll- und Leergut

\* Behälter mit integrierter Bodeneinlage, optional bei System 2000 erhältlich

**KTP**<sup>®</sup>  
Packaging Solutions

# TECHNISCHE DATEN

## SYSTEM 2000 DUO 1600 x 1200 x 980 mm



### TECHNISCHE DATEN

Außenmaß:	1.600 x 1.200 x 980 mm
Innenmaß:	1.540 x 1.140 x 790 mm
Volumen:	1387 l
Tara:	57 kg
Leerguthöhe:	300 mm im Stapel
Faltsystem:	Sandwichfaltung
Hochregal (ohne Boden):	nein

### LASTEN

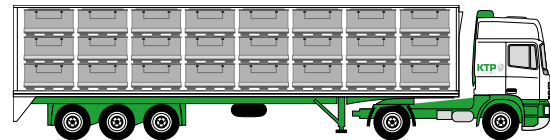
Nutzlast (max.):	350 kg
Auflast (max.):	1.250 kg
Stapelfaktor (bei max. Nutz- und Auflast):	1+3

### LOGISTIK UND TRANSPORT

Return Rate:	1:3
Volumenreduzierung:	67%

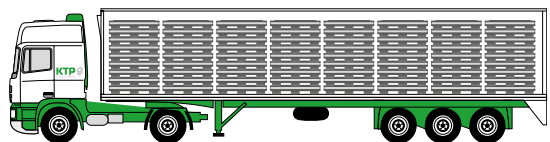
### AUSLASTUNG IM MEGATRAILER (13,6 x 2,48 x 3,0 m)

Vollgut: 48



Leergut: 144

**67% VOLUMEN-REDUZIERT**



Stellplätze: 16

1	2	3	4	5	6	7	8
9	10	11	12	13	14	15	16



SANDWICH	PALETTE	RING	DECKEL
Material	PE	PP	PE
Grammatur	–	3000 g/m <sup>2</sup>	–
Ausstattung* <small>*optional; weitere Optionen verfügbar</small>	Offenes Deck, 9 FüÙe 4-seitig einfahrbar Leergutring 150 mm, mit Palette vernietet Wasserablaufflöcher	M-Faltung 1 Ladeklappe 800 x 300 mm 2 Dokumententaschen A5 Integrierte Bodeneinlage*	6 Griffe, blau

Weitere Behälteroptionen wie z. B. zusätzliche Ladeklappen, individuelle Bedruckung, Trackingsysteme sowie maßgeschneiderte Innenverpackungslösungen erhalten Sie gerne auf Anfrage – sprechen Sie uns einfach an.

