

## TECHNISCHE DATEN

# SYSTEM 2000-H KUFEN COMBISTACK

## 1200 x 1000 x 990 mm

## PRODUKTVORTEILE

- Stapelkompatibel mit gängigen FLC-Behältern
- Robuster Dreiteiler mit hoher Langlebigkeit
- Geringes Behältereigengewicht
- Verrutschsichere Sandwich-Faltung
- Intuitives, schnelles, ergonomisches Handling
- Schutz vor Wasser und Schmutz
- Keine manuelle Verriegelung notwendig



### Einhängevorrichtung


- Platzersparnis am Einsatzort
- Plus an Ergonomie und Handling

### Optische Leergut-Kontrolle

- Direkte Überprüfung der Vollständigkeit aller Elemente (Ring im Leergut enthalten)



Für mehr Infos  
hier scannen.



### Sichere Leerguteinheit

- Schutz des innenliegenden Rings
- Keine Behälterschäden durch Verrutschen
- Sichere und stabile Stapelung



### Integrierte Bodeneinlage\*

- Kein Verlust der Bodeneinlage, da fest mit dem Ring verbunden
- Arretierung Ring mit Palette im aufgebauten, beladenen Zustand

### Sichere Stapelung

- Kein Binden notwendig
- Schnelles, sicheres und unkompliziertes Stapeln der Behälter im Voll- und Leergut

\* Behälter mit integrierter Bodeneinlage,  
optional bei System 2000 erhältlich

**KTP**<sup>®</sup>  
Packaging Solutions

# TECHNISCHE DATEN

## SYSTEM 2000-H KUFEN COMBISTACK

### 1200 x 1000 x 990 mm



#### TECHNISCHE DATEN

Außenmaß:	1.200 x 1.000 x 990 mm
Innenmaß:	1.140 x 940 x 790 mm
Volumen:	847 l
Tara:	46 kg
Leerguthöhe:	230 mm im Stapel
Faltsystem:	Sandwichfaltung
Hochregal (ohne Boden):	ja

#### LASTEN

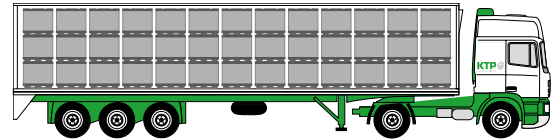
Nutzlast (max.):	350 kg
Auflast (max.):	1.250 kg
Stapelfaktor (bei max. Nutz- und Auflast):	1+3

#### LOGISTIK UND TRANSPORT

Return Rate:	1:4
Volumenreduzierung:	75%

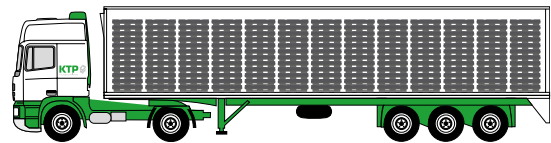
#### AUSLASTUNG IM MEGATRAILER (13,6 x 2,48 x 3,0 m)

Vollgut: 78



Leergut: 312

**75% VOLUMEN-REDUZIERT**



Stellplätze: 26

1	2	3	4	5	6	7	8	9	10	11	12	13
14	15	16	17	18	19	20	21	22	23	24	25	26




SANDWICH	PALETTE	RING	DECKEL
Material	PE	PP	PE
Grammatur	–	3000 g/m <sup>2</sup>	–
Ausstattung* <small>*optional; weitere Optionen verfügbar</small>	Offenes Deck, 8 Füße Stahlverstärkung 2 Kufen, Längsseite 4-seitig einfahrbar Wasserablaufflöcher	 M-Faltung 1 Ladeklappe 600 x 350 mm 2 Dokumententaschen A5 Integrierte Bodeneinlage*	2 Griffe, schwarz Einhängehaken Kontrollöffnungen

Weitere Behälteroptionen wie z. B. variable Ringhöhen, zusätzliche Ladeklappen, individuelle Bedruckung, Trackingsysteme sowie maßgeschneiderte Innenverpackungslösungen erhalten Sie gerne auf Anfrage – sprechen Sie uns einfach an.



**1+4 1+3**  
IM BLOCKLAGER



**1+2 1+11**  
IM MEGATRAILER



**1:4,7** IM VERHÄLTNIS  
STAPELBAR

