

## TECHNISCHE DATEN

# SYSTEM 2000-H KUFEN

**1200 x 800 x 950 mm**  
**EuroStack 128**

## PRODUKTVORTEILE

- Robuster Dreiteiler mit hoher Langlebigkeit
- Hohe Nutzlasten möglich
- Ideal für Hochregal und Förderanlagen
- Verrutschsichere Sandwich-Faltung
- Intuitives, schnelles, ergonomisches Handling
- Schutz vor Wasser und Schmutz



### Einhängevorrichtung



- Platzersparnis am Einsatzort
- Plus an Ergonomie und Handling

### Anti-Rutsch-Ausrüstung

- 6 Gummilippen im Deckel
- Kein Verrutschen gestapelter Behälter; auch im Mix mit Holzpaletten



Für mehr Infos  
hier scannen.



### Sichere Leerguteinheit

- Verzahnung von Palette und Deckel
- Schutz des innenliegenden Rings
- Keine Behälterschäden durch Verrutschen
- Sicheres Stapeln der Behälter im Voll- und Leergut



### Geschlossenes Palettendeck

- Keine Bodeneinlage erforderlich
- Keine Verschmutzung
- Automatische Verriegelung
- Einrastprinzip für stabile Fixierung



### Hohe Kompatibilität

- Aufgrund gleicher Grundmaße stapelkompatibel mit Europalette und VDA-Deckel
- Nutzung auf Förderanlagen auf denen Europaletten zum Einsatz kommen

**KTP<sup>®</sup>**  
Packaging Solutions

# TECHNISCHE DATEN

## SYSTEM 2000-H KUFEN 1200 x 800 x 950 mm



### TECHNISCHE DATEN

Außenmaß:	1.200 x 800 x 950 mm
Innenmaß:	1.156 x 756 x 747 mm
Volumen:	653 l
Tara:	46 kg
Leerguthöhe:	245 mm im Stapel
Faltsystem:	Sandwichfaltung
Hochregal (ohne Boden):	ja

### LASTEN

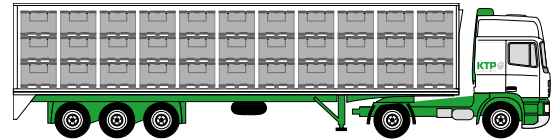
Nutzlast (max.):	500 kg
Auflast (max.):	1.250 kg
Stapelfaktor (bei max. Nutz- und Auflast):	1+2

### LOGISTIK UND TRANSPORT

Return Rate:	1:4
Volumenreduzierung:	75%


### AUSLASTUNG IM MEGATRAILER (13,6 x 2,48 x 3,0 m)

Vollgut: 99



Leergut: 396

**75% VOLUMEN-REDUZIERT**




Stellplätze: 33

1	2	3	4	5	6	7	8	9	10	11
12	13	14	15	16	17	18	19	20	21	22
23	24	25	26	27	28	29	30	31	32	33

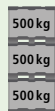


SANDWICH	PALETTE	RING	DECKEL
Material	PE	PP	PE
Grammatur	–	3000 g/m <sup>2</sup>	–
Ausstattung weitere Optionen verfügbar	geschlossenes Deck 9 FüÙe, 3 Kufen Stahlverstärkung 4-seitig einfahrbar Wasserablaufflöcher	M-Faltung 1 Ladeklappe 600 x 350 mm 2 Dokumententaschen A5	2 Griffe, schwarz 1 Griff, blau Einhängehaken

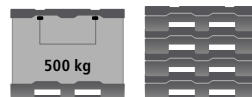
Weitere Behälteroptionen wie z. B. zusätzliche Ladeklappen, individuelle Bedruckung, Trackingsysteme sowie maßgeschneiderte Innenverpackungslösungen erhalten Sie gerne auf Anfrage – sprechen Sie uns einfach an.



**1+4 1+2**  
IM BLOCKLAGER



**1+2 1+11**  
IM MEGATRAILER



**1:4** IM VERHÄLTNISS  
STAPELBAR

