


TECHNISCHE DATEN

SYSTEM 2000 SMARTFIX®

1500 x 1200 x 755 mm

PRODUKTVORTEILE

- Einteiler mit superschneller Faltechnik
- Schiebbarer Deckel
- Extrem einfaches Handling
- Kein Verlust einzelner Behälterteile möglich
- Schutz vor Wasser und Schmutz
- Keine manuelle Verriegelung notwendig




Sichere Führung

- Eingelassene Führungsschienen vereinfachen das Handling – dadurch saubere Führung beim Öffnen und Schließen des Deckels


Feste Verbindung

- Keine Einzelteile mehr – Deckel, Ring und Palette bilden eine fest verbundene Einheit
- Kein Verlust von Behälterteilen



Sichere Leerguteinheit

- Schutz des innenliegenden Rings
- Keine Behälterschäden durch Verrutschen
- Sichere und stabile Stapelung



Integrierte Bodeneinlage*

- Kein Verlust der Bodeneinlage, da fest mit dem Ring verbunden
- Arretierung Ring mit Palette im aufgebauten, beladenen Zustand



Sichere Stapelung

- Kein Binden notwendig
- Schnelles, sicheres und unkompliziertes Stapeln der Behälter im Voll- und Leergut



Scannen für
mehr Infos.

* Behälter mit integrierter Bodeneinlage,
optional bei System 2000 erhältlich

KTP®
Packaging Solutions

TECHNISCHE DATEN

SYSTEM 2000 SMARTFIX®

1500 x 1200 x 755 mm



TECHNISCHE DATEN

Außenmaß:	1.500 x 1.200 x 755 mm
Innenmaß:	1.430 x 1.130 x 575 mm
Volumen:	929 l
Tara:	54 kg
Leerguthöhe:	210 mm im Stapel
Faltsystem:	Sandwichfaltung
Hochregal (ohne Boden):	nein

LASTEN

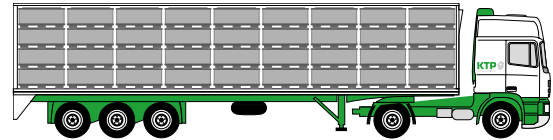
Nutzlast (max.):	250 kg
Auflast (max.):	1.250 kg
Stapelfaktor (bei max. Nutz- und Auflast):	1+4

LOGISTIK UND TRANSPORT

Return Rate:	1:3,5
Volumenreduzierung:	71%

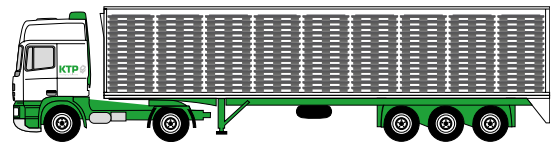
AUSLASTUNG IM MEGATRAILER (13,6 x 2,48 x 3,0 m)

Vollgut: 72



Leergut: 252

71% VOLUMEN-REDUZIERT



Stellplätze: 18

1	2	3	4	5	6	7	8	9
10	11	12	13	14	15	16	17	18



SANDWICH	PALETTE	RING	DECKEL
Material	PE	PP	PE
Grammatur	–	3000 g/m ²	–
Ausstattung* *optional; weitere Optionen verfügbar	Offenes Deck, 9 FüÙe 4-seitig einfahrbar Wasserablaufflöcher	M-Faltung 2 Dokumententaschen A5 Integrierte Bodeneinlage*	2 Griffe, schwarz 2 Griffe, blau

Weitere Behälteroptionen wie z. B. zusätzliche Ladeklappen, individuelle Bedruckung, Trackingsysteme sowie maßgeschneiderte Innenverpackungslösungen erhalten Sie gerne auf Anfrage – sprechen Sie uns einfach an.

1+4
IM BLOCKLAGER

1+3 1+13
IM MEGATRAILER

1:3,5 IM VERHÄLTNISS
STAPELBAR

AUFLAST MIT 2-FACHER SICHERHEIT
GETESTET BEI
-20°C bis +50°C