

TECHNISCHE DATEN

SYSTEM 2000 DUO

1500 x 1200 x 990 mm

PRODUKTVORTEILE

- Robuster Dreiteiler mit hoher Langlebigkeit
- Geringes Behältereigengewicht
- Verrutschsichere Sandwich-Faltung
- Intuitives, schnelles, ergonomisches Handling
- Schutz vor Wasser und Schmutz
- Keine manuelle Verriegelung notwendig



Einhängevorrichtung


- Platzersparnis am Einsatzort
- Plus an Ergonomie und Handling

Sichere Leerguteinheit

- Schutz des innenliegenden Rings
- Keine Behälterschäden durch Verrutschen
- Sichere und stabile Stapelung



Scannen für mehr Infos.



Leergutring

- Optimale Rückführung von Innenverpackungen
- Alle Teile bleiben zusammen im Behälter, auch im Leergut



Integrierte Bodeneinlage*

- Kein Verlust der Bodeneinlage, da fest mit dem Ring verbunden
- Arretierung Ring mit Palette im aufgebauten, beladenen Zustand



Sichere Stapelung

- Kein Binden notwendig
- Schnelles, sicheres und unkompliziertes Stapeln der Behälter im Voll- und Leergut

* Behälter mit integrierter Bodeneinlage, optional bei System 2000 erhältlich

KTP[®]
Packaging Solutions

TECHNISCHE DATEN

SYSTEM 2000 DUO 1500 x 1200 x 990 mm



TECHNISCHE DATEN

| | |
|-------------------------|------------------------|
| Außenmaß: | 1.500 x 1.200 x 990 mm |
| Innenmaß: | 1.430 x 1.130 x 805 mm |
| Volumen: | 1.301 l |
| Tara: | 55 kg |
| Leerguthöhe: | 260 mm im Stapel |
| Faltsystem: | Sandwichfaltung |
| Hochregal (ohne Boden): | nein |

LASTEN

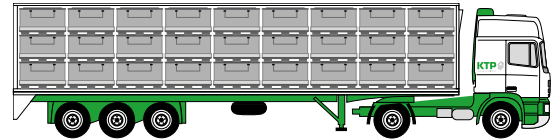
| | |
|--|----------|
| Nutzlast (max.): | 250 kg |
| Auflast (max.): | 1.250 kg |
| Stapelfaktor (bei max. Nutz- und Auflast): | 1+4 |

LOGISTIK UND TRANSPORT

| | |
|---------------------|-------|
| Return Rate: | 1:3,7 |
| Volumenreduzierung: | 73% |

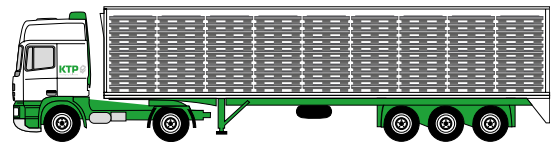
AUSLASTUNG IM MEGATRAILER (13,6 x 2,48 x 3,0 m)

Vollgut: 54



Leergut: 198

73% VOLUMEN-REDUZIERT



Stellplätze: 18

| | | | | | | | | |
|----|----|----|----|----|----|----|----|----|
| 1 | 2 | 3 | 4 | 5 | 6 | 7 | 8 | 9 |
| 10 | 11 | 12 | 13 | 14 | 15 | 16 | 17 | 18 |



| SANDWICH | PALETTE | RING | DECKEL |
|--|---|---|----------------|
| Material | PE | PP | PE |
| Grammatur | – | 3000 g/m ² | – |
| Ausstattung* <small>*optional; weitere Optionen verfügbar</small> | Offenes Deck, 9 Füße 4-seitig einfahrbar Leergutring 100 mm, mit Palette vernietet Wasserablaufflöcher | M-Faltung 1 Ladeklappe 800 x 300 mm 2 Dokumententaschen A5 Integrierte Bodeneinlage* | 2 Griffe, blau |

Weitere Behälteroptionen wie z. B. zusätzliche Ladeklappen, individuelle Bedruckung, Trackingsysteme sowie maßgeschneiderte Innenverpackungslösungen erhalten Sie gerne auf Anfrage – sprechen Sie uns einfach an.



1+4
IM BLOCKLAGER



1+2 1+10
IM MEGATRAILER



1:3,8 IM VERHÄLTNIS
STAPELBAR

