

TECHNISCHE DATEN

SYSTEM 2000 SMARTFIX®

800 x 600 x 710 mm

PRODUKTVORTEILE

- Einteiler mit superschneller Faltechnik
- Extrem einfaches Handling
- Kein Verlust einzelner Behälterteile möglich
- Geringes Behältereigengewicht
- Verrutschsichere Sandwich-Faltung
- Schutz vor Wasser und Schmutz



Sichere Deckelführung

- Eingelassene Führungsschienen vereinfachen das Handling – dadurch saubere Führung beim Öffnen und Schließen des Deckels

Feste Verbindung

- Keine Einzelteile mehr – Deckel, Ring und Palette bilden eine fest verbundene Einheit
- Kein Verlust von Behälterteilen




Sichere Stapelung

- Schnelles, sicheres und unkompliziertes Stapeln der Behälter im Voll- und Leergut



Sichere Leerguteinheit

- Schutz des innenliegenden Rings
- Keine Behälterschäden durch Verrutschen
- Sicheres Stapeln der Behälter im Voll- und Leergut



Integrierte Bodeneinlage*

- Kein Verlust der Bodeneinlage, da fest mit dem Ring verbunden
- Arretierung Ring mit Palette im aufgebauten, beladenen Zustand



Für mehr Infos
hier scannen.

* Behälter mit integrierter Bodeneinlage,
optional bei System 2000 erhältlich

KTP®
Packaging Solutions

TECHNISCHE DATEN

SYSTEM 2000 SMARTFIX®

800 x 600 x 710 mm



TECHNISCHE DATEN

Außenmaß:	800 x 600 x 710 mm
Innenmaß:	745 x 546 x 525 mm
Volumen:	214 l
Tara:	17 kg
Leerguthöhe:	200 mm im Stapel
Faltsystem:	Sandwichfaltung
Hochregal (ohne Boden):	nein

LASTEN

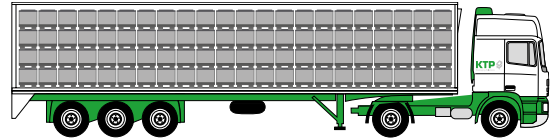
Nutzlast (max.):	200 kg
Auflast (max.):	600 kg
Stapelfaktor (bei max. Nutz- und Auflast):	1+3

LOGISTIK UND TRANSPORT

Return Rate:	1:3,5
Volumenreduzierung:	71%

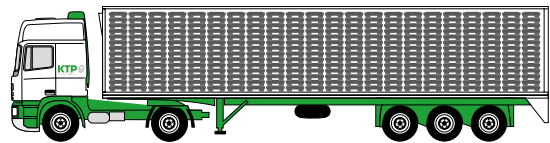
AUSLASTUNG IM MEGATRAILER (13,6 x 2,48 x 3,0 m)

Vollgut: 264



Leergut: 924

71% VOLUMEN-REDUZIERT



Stellplätze: 66

1	2	3	4	5	6	7	8	9	10	11	12	13	14	15	16	17	18	19	20	21	22
23	24	25	26	27	28	29	30	31	32	33	34	35	36	37	38	39	40	41	42	43	44
45	46	47	48	49	50	51	52	53	54	55	56	57	58	59	60	61	62	63	64	65	66

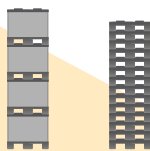


SANDWICH	PALETTE	RING	DECKEL
Material	PE	PP	PE
Grammatur	–	3000 g/m ²	–
Ausstattung weitere Optionen verfügbar	offenes Deck, 6 FüÙe, 4-seitig einfahrbar Wasserablauflöcher	M-Faltung 2 Dokumententaschen A5	2 Griffe, blau Einhängehaken


Weitere Behälteroptionen wie z. B. zusätzliche Ladeklappen, individuelle Bedruckung, Trackingsysteme sowie maßgeschneiderte Innenverpackungslösungen erhalten Sie gerne auf Anfrage – sprechen Sie uns einfach an.



1+3
IM BLOCKLAGER



1+3 1+13
IM MEGATRAILER



1:3,6 IM VERHÄLTNISS
STAPELBAR

